


YATIRIM FONLARI HAFTALIK BÜLTENİ



 **HALKYATIRIM**

halkyatirim.com.tr | 444 42 55

➤ **Geçtiğimiz hafta piyasadaki gelişmeler;**

- BIST100, 2180 seviyesinden başladığı haftada, haftanın ilk işlem gününde geri çekilerek önceki hafta güçlü bir destek olan çalışan 2170'i tekrar test etti ancak yurtdışından gelen Rusya-Ukrayna gelişmelerindeki olumlu haber akışlarının etkisiyle kuvvetlenerek önce 2200 daha sonra 2255'i gördü. Haftayı da 2251 seviyesinden 8 günlük ortalamasının üzerinde kapatan endekste haftalık kazanç **%3.50** olarak gerçekleşti. Bankacılık endeksinde haftalık kazanç **%2.53** olurken, Ulaştırma endeksinde oldukça pozitif bir haftayı geride bırakırken burada kazanç **%14.10** oldu. Sınai endeksinde ise **%1.94** yükselişle hafta tamamlandı.
- USD/TRY 14.85 seviyesinde başladığı haftada, Dolar endeksinin zayıflamasıyla beraber hafta içerisinde en düşük 14.53 görülmüş olsa da 20 günlük ortalamasından destek alarak haftayı 14.68 seviyesinden kapattı. Haftalık kayıp **%1.01** oldu.
- Ons Altın, 1958 seviyesinden başladığı haftada Rusya Ukrayna gelişmelerinin etkisiyle 1 ayın en düşüğü olan 1890 seviyesini gördü ve 50 günlük ortalaması olan bu seviyeden tepki alarak 1950 direncini yukarıda test etti ancak bu seviyelerde tutunamayarak haftayı 1922'den **%1.81** kayıpla tamamladı.
- Gram altın, Ons Altın'ın ayın en düşük seviyelerini test etmesiyle beraber 934'ten başladığı haftada 886 seviyelerini görmesine rağmen bu seviyelerde gelen alımlarla 900 TL üzerinde 907 seviyesinde haftayı tamamladı. Haftalık kayıp **%2.83** oldu.
- Ons Gümüş'de 25.57 seviyesinde başladığı haftada altınla beraber düşüş yaşayan bir ürün oldu. Yurtdışından gelen açıklamaların etkisiyle 24 seviyesinin altını görmesine rağmen 200 günlük ortalamasından destek bulup bu seviyelerde kapanış almayarak 24 üzerine yerleşti ve haftayı **%3.59** kayıpla 24.60 seviyesinden kapattı.
- Brent Petrol, 113.75'den başladığı haftada trend desteğine kadar düşüş gördü ve oradan bir tepki alarak haftayı **%10.65**'lik kayıpla 104.04 seviyesinden tamamladı.
- Dolar endeksi, 98.79'dan başladığı haftada haber akışıyla beraber satış baskısı altında olduğu görüldü ve hafta içerisinde gördüğü en düşük seviye olan 97.68 fiibo seviyesinden destek bularak haftayı 98.56'dan **%0.24** kayıpla tamamladı.
- ABD 10 yıllık tahvil faizi, 2.47 seviyesinden başladığı haftayı 2.38'den haftayı tamamladı. Haftalık kayıp **%3.79** olarak gerçekleşti.
- Yurtdışı piyasalarda ise Amerika tarafında yatay hareketler gördük, S&P500 **%0.06**, Nasdaq **%0.65** değer kazanırken, Dow Jones **%0.12** değer kaybetti. Avrupa endekslerinde **pozitif** hareketler izlenirken, Asya endekslerinde ise yatay hareketler izledik.

➤ Geçen hafta piyasada açıklanan veriler?

- Amerika, Conference Board (CB) Tüketici Güveni Mart ayında **107,2** olarak açıklandı. Beklenti 107 seviyesindeydi.
- ABD Çalışma Bakanlığı'nın yayınladığı JOLTS Açık İş Pozisyonları veri bülteni, Şubat ayı sonunda ABD'de **11.266** milyon açık iş pozisyonu olduğunu gösterdi. Bu değer, Ocak ayı sonundaki 11,283 milyon pozisyondan biraz daha az, ancak beklenen 11 milyon iş pozisyonunun üzerinde.
- Euro Bölgesi'nde ekonomik güven endeksi Mart ayında 114.1'den **108.5**'e geriledi.
- Almanya'da Mart ayında yıllık enflasyon **%7,6** ile 1990'ların başından bu yana en yüksek seviyeye yükseldi. Ekonomistlerin beklentisi %6,8 yönündeydi.
- ABD'de Mart'ta ADP verilerine göre özel sektörde istihdam **455 bin** oldu. Beklenti verinin 450 bin gelmesi yönündeydi.
- ABD ekonomisi 2021'in son çeyreğinde **%6,9** büyüdü. Beklenti, ekonominin geçen yılın 4. çeyreğinde %7,1 büyümesi yönündeydi.
- Türkiye İstatistik Kurumu (TÜİK) Şubat ayı dış ticaret açığı bir önceki yılın aynı ayına göre **%135,5** artarak 3 milyar 347 milyon dolardan, 7 milyar 881 milyon dolara yükseldi.
- İngiltere Ulusal İstatistik Ofisi (ONS) GSYH büyüme oranını **%1,3** olarak açıkladı. Üçüncü çeyrekte büyüme oranı %0,9 olmuştu.
- Almanya'da işsizlik oranı Mart ayında **%5** olarak gerçekleşti.
- Euro Bölgesi işsizlik oranı Şubat'ta **%6.8** oldu.
- ABD Çalışma Bakanlığı'nın verilerine işsizlik maaşı başvuruları 26 Mart'ta sona eren haftada 14 bin artarak **202 bin** oldu. Ekonomistlerin medyan tahmini 196 bindi.
- ABD kişisel tüketim harcamaları fiyat endeksi ise Şubat'ta aylık bazda %0,6 artarken, yıllık **%6,4** yükseldi. Gıda ve enerji kalemlerinin hesaplama dışı tutulduğu çekirdek kişisel tüketim harcamaları fiyat endeksi de Şubat'ta aylık bazda %0,4 ve yıllık **%5,4** arttı.

➤ Geen hafta piyasada aıklanan veriler?

- in'de Caixin imalat PMI endeksi 50.4'ten **48.1**'e geriledi.
- Euro Blgesi'nde imalat PMI endeksi Mart'ta **56.5** olarak 14 ayın en dřük seviyesine indi. Beklenti 57'ydi.
- Almanya'da imalat sektr aktivitesi, Ukrayna'daki savařın ihracat talebi zerinde yarattığı ařağı ynl baskıya ve tedarik zincirlerine sıkıntıların yinelenmesine yol amasına baėlı olarak Mart ayında yavařladı. S&P Global imalat PMI, Mart ayında Őubat ayında 58,4 puandan son 18 ayın en dřük seviyesi olan **56,9** puana indi.
- İngiltere'de Mevsimsellikten arındırılmış IHS Markit/CIPS İngiltere İmalat Satın Alma Yneticileri Endeksi (PMI), piyasaların 55,5 beklentileri karřısında mart ayında 55,5'ten **55,2**'ye ařağı ynl revize edildi.
- Euro Blgesi'nde enflasyon Mart'ta yıllık bazda %5.9'dan **%7.5'e** ykseldi. Beklenti %6.7'ydi.

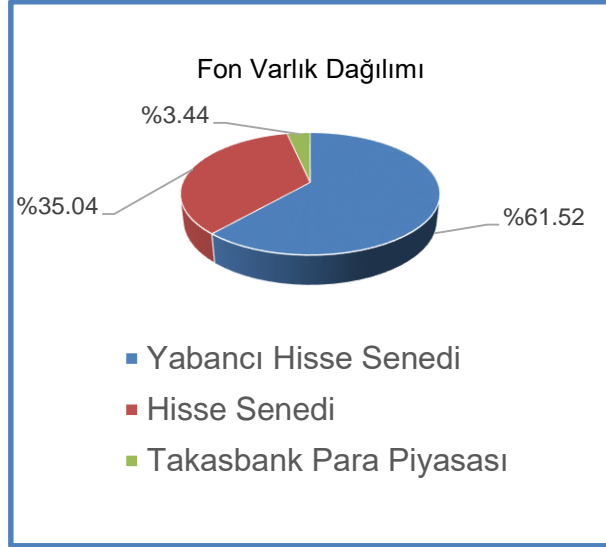
FON TANIYALIM

AK PORTFÖY TURİZM VE SEYAHAT SEKTÖRÜ DEĞİŞKEN FON (TGR)

Yatırım Amacı ve Politikası

Fon toplam değerinin asgari %80'i Covid19 salgını sonrasında faaliyetlerinde artış öngörülen insan hareketliliğini sağlayan ve turizm faaliyetlerini sürdüren havacılık ve havayolları, konaklama ve turizm tesis işletici ve aracıları, turizm ve ulaşım sektörlerindeki internet ve teknoloji şirketleri, tur operatörleri ve turizm ve ulaşım ile ilgili diğer hizmet ve ürün sağlayıcı şirketlerin ortaklık paylarına, borçlanma araçlarına, Amerikan Depo Sertifikalarına (ADR) ve Global Depo Sertifikalarına (GDR) yatırılacaktır. Fon'un amacı, seyahat ve turizm başta olmak üzere Covid19 salgını öncesinde büyüme gösteren sektörlerde, salgın sonrasında normal hayata dönülmesi ve "evden çık" temasına bağlı olarak yeniden hızlanması beklenen faaliyetlerin, şirket performanslarına olası pozitif yansımalarından getiri sağlamaktır.

Fon Portföy Yöneticisi	Ak Portföy
Fon Kodu	TGR
Kuruluş Tarihi	06.04.2021
Tedavüldeki Payı	141.974.044
Fon Aktif Değeri(TL)	227.248.545,68
Yatırımcı Sayısı	6.909



1 2 3 4 5 6 7

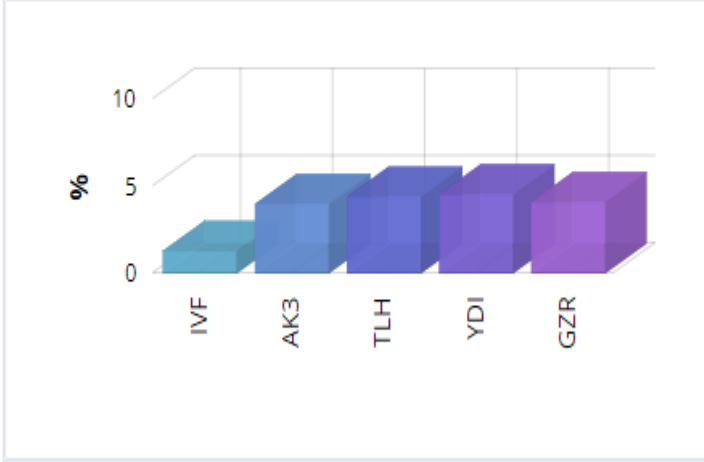
Not: 1-2 Düşük Risk, 3-4-5 Orta Risk, 6-7 Yüksek risk seviyelerini ifade etmektedir.

İlgili rapora daha detaylı ulaşmak için [tıklayınız](#).

Fon Getirisi ve Ölçüt Getiri			
Periyot	Fon Net Getiri (%)	Ölçüt Getiri (%)	Mevduat Eşleniği
Son 1 Ay	11.90	-	150.35
Son 3 Ay	6.88	-	28.95
Son 6 Ay	52.84	-	111.25
Son 1 Yıl	-	-	-

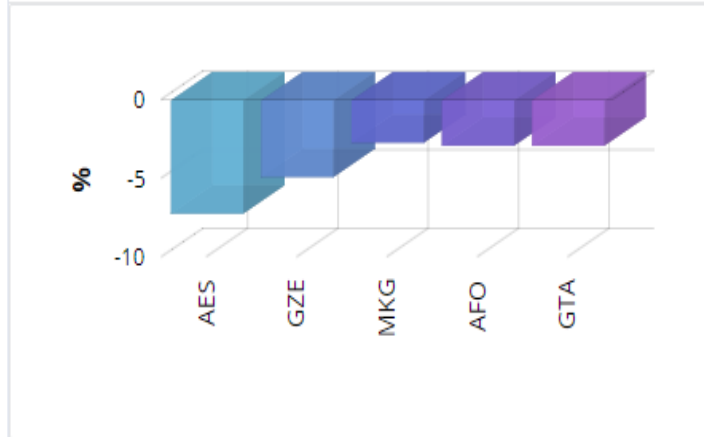
- Geçen haftanın kazananı **Hisse Senedi Fonları** oldu.

Haftalık Getiri (%)



- Geçen haftanın kaybedeni **Kıymetli Maden ve Emtia Fonları** oldu.

Haftalık Getiri (%)



Ne Öğrendim?

Varant; Elinde bulduran kişiye, dayanak varlığı ya da göstereyi önceden belirlenen bir fiyattan belirli bir tarihte veya belirli bir tarihe kadar alma veya satma hakkı veren ve bu hakkın kaydi teslimat ya da nakit uzlaşısı ile kullanıldığı menkul kıymet niteliğindeki sermaye piyasası aracını ifade eder. Varant satın alan yatırımcı, ödediği bedel karşılığında bir dayanak varlığı değil, o dayanak varlığı alma ya da satma hakkını satın alır.

Varantlar:

- ✓ Opsiyon sözleşmelerinin menkul kıymetleştirilmiş halidir;
- ✓ Borsaya kote edilir ve pazar açılır.
- ✓ İkinci el piyasada işlem görür.
- ✓ Takası diğer menkul kıymetler gibi yapılır.
- ✓ Yapılandırılmış ürünler sınıfından bir finansal araçtır.
- ✓ İhraççının sermaye temin etmek amacı ile ihraç edeceği bir ürün değildir.
- ✓ Yatırımcıya ödediği prim karşılığında bir menkul kıymeti, bir menkul kıymet sepetini ya da bir endeksi, vade sonunda veya vadeden önce, belirlenmiş olan bir fiyat seviyesinden (ihraççıdan) alma ya da (ihraççıya) satma hakkı verir.
- ✓ Varantı satın alan yatırımcı yükümlülük değil, hak satın almış durumdadır.

Kira Sertifikaları: Kira sertifikası, her türlü varlık ve hakkın finansmanını sağlamak amacıyla varlık kiralama şirketi tarafından ihraç edilen ve sahiplerinin bu varlık veya haktan elde edilen gelirlerden payları oranında hak sahibi olmalarını sağlayan menkul kıymettir. Tanımda yer alan hak; kira sertifikaları ihracına dayanak her türlü hakkı, varlık ise kira sertifikaları ihracına dayanak haklar dışındaki her türlü varlığı ifade eder. Varlık kiralama şirketi (VKŞ), kira sertifikası ihraç etmek üzere anonim şirket şeklinde kurulmuş olan sermaye piyasası kurumudur.

VKŞ tarafından yurtiçinde ihraç edilen kira sertifikaları Merkezi Kayıt Kuruluşu nezdinde elektronik ortamda kayden hak sahipleri bazında izlenir.

Kira sertifikaları halka arz edilmek suretiyle, tahsisli olarak ya da nitelikli yatırımcılara satılmak üzere ihraç edilebilirler.

• En Çok Kazandıran 5 Fon:

İstanbul Portföy Dördüncü
His. Sen. Fonu
(ACC): %5.00

Ak Portföy Turizm ve
Seyahat Sektörü Değişken
Fon
(TGR): %4.82

Garanti Portföy His. Sen.
Fonu (HSYF)
(GHS): %4.60

Yapı Kredi Port. İki. His.
Sen. Fonu (HSYF)
(YDI): %4.56

Aura Portföy His. Sen.
Fonu (HSYF)
(TLH): %4.43

• En Çok Kaybettiren 5 Fon:

Ak Portföy Petrol Yab.
BYF Fon Sepeti Fonu
(AES): -%7.02

Garanti Portföy Emtia
Serbest Fon
(GZE): -%4.87

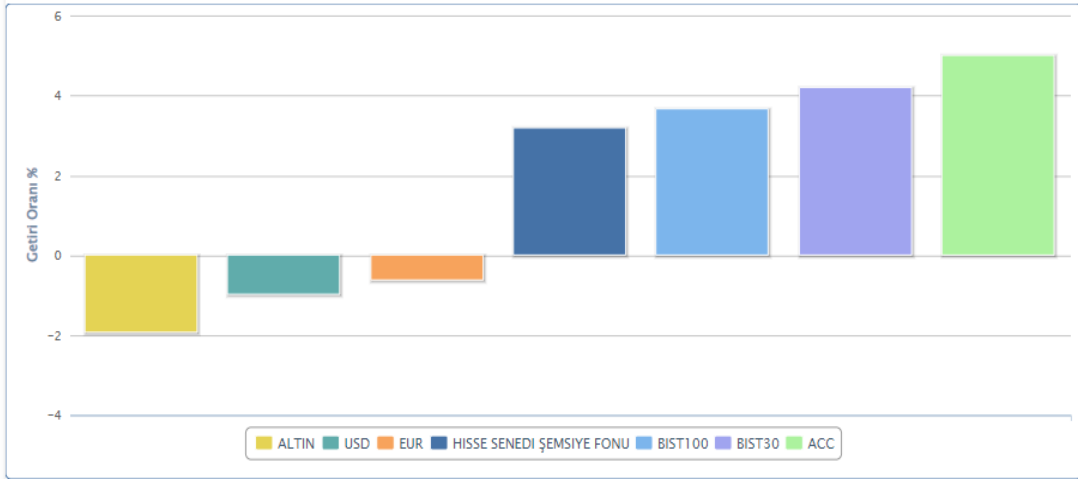
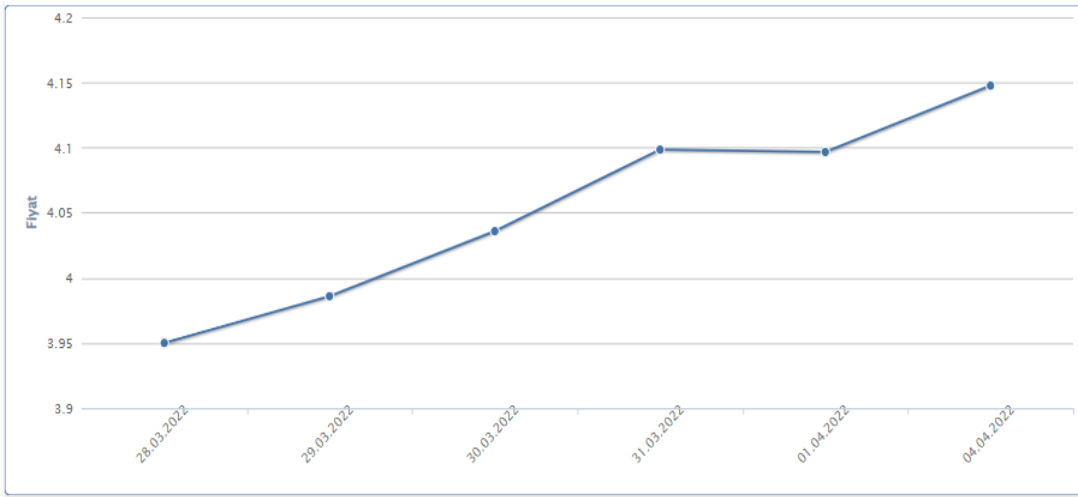
Garanti Portföy Gümüş
Fon Sepeti Fonu
(GTZ): -%3.75

Yapı Kredi Portföy Gümüş
Fon Sepeti Fonu
(YZG): -%3.62

Ak Portföy Gümüş Fon
Sepeti Fonu
(GUM): -%3.59

İlk sırada yer alan **İstanbul Portföy Dördüncü His. Sen. Fonu (ACC)** fonu bu hafta **%5.00** getiri sağlamıştır.

Haftanın Yıldızı: ACC - İstanbul Portföy Dördüncü His. Sen. Fonu



ACC - Getiriler %

Günlük	1,24
Hafta Başından	1,24
Ay Başından	1,20
Yıl Başından	19,60
Son 1 Hafta	5,00
Son 1 Ay	13,23
Son 6 Ay	44,00
Son 1 Yıl	54,65

ACC Fon Fiyat Grafiği - 04/04/2022



➤ Kategorisinin En Yüksek Getirili İlk 3 Fonu

Fon Kodu	Fon Adı	Haftalık Getiri(%)
Hisse Senedi Fonları		
ACC	İstanbul Portföy Dördüncü His. Sen. Fonu	5.00
GHS	Garanti Portföy His. Sen. Fonu (HSYF)	4.60
YDI	Yapı Kredi Port. İki. His. Sen. Fonu (HSYF)	4.56
Borçlanma Aracı Fonları		
AK2	Ak Portföy Uzun Vad. Borç. Araç. Fonu	4.30
YOT	Yapı Kredi Port. Orta Vad. Borç. Araç. Fonu	2.03
APT	Ak Portföy Orta Vad. Borç. Araç. Fonu	1.27
Para Piyasası Fonları		
PPN	Nurol Portföy Para Piyasası Fonu	0.36
BGP	Ak Portföy Üç. Para Piyasası Fonu	0.31
ANL	Ak Portföy Alternatif Bank Para Piyasası Fonu	0.31
Kısa Vadeli Borçlanma Aracı Fonları		
IST	İstanbul Portföy Kısa Vad. Borç. Araç. Fonu	0.42
AVT	Ak Portföy Kısa Vad. Borç. Araç. Fonu	0.34
HKV	Ziraat Port. Halkbank Kısa Vad. Borç. Araç. Fonu	0.32
Kıymetli Madenler ve Emtia Fonları		
NJF	Nurol Portföy Altın Fonu	-2.52
TCA	Ziraat Portföy Altın Katılım Fonu	-2.56
MKG	Mükafat Portföy Altın Katılım Fonu	-2.69
Katılım Fonları		
NJY	Nurol Portföy Birinci Katılım Fonu	0.48
GPF	Garanti Portföy Birinci Katılım Fonu	0.42
MPK	Mükafat Portföy Kıra Sert. Katılım Fonu	0.39
Döviz Fonları		
TLE	Aura Portföy Yab. Borç. Araç. Fonu	1.31
MPN	Mükafat Port. İkinci Aktif Serbest (Döviz) Fon	0.91
GPC	Garanti Portföy İkinci Serbest (Döviz) Fon	0.58
Diğer Fonlar		
TGR	Ak Portföy Turizm ve Seyahat Sektörü Değişken Fon	4.82
YSU	Yapı Kredi Port. Üç. Değ. Fon	3.79
YAK	Yapı Kredi Port. Karma Fon	2.85
Hisse Fonları - Yabancı Borsalar		
AFS	Ak Portföy Sağlık Sektörü Yab. His. Sen. Fonu	1.64
AFV	Ak Portföy Avrupa Yab. His. Sen. Fonu	0.68
AOY	Ak Portföy Alternatif Enerji Yab. His. Sen. Fonu	0.18

➤ Kategorisinin En Düşük Getirili İlk 3 Fonu

Fon Kodu	Fon Adı	Haftalık Getiri(%)
Hisse Senedi Fonları		
YHZ	Yapı Kredi Port. BIST Tekno. Ağrl. Sınırlı HSYF	-0.64
ICZ	Ak Portföy Teknoloji Şirketleri Hisse Senedi Fonu	0.75
AVH	AgeSA Hay. ve Em. BIST Temettü25 Endeksi EYF	1.70
Borçlanma Aracı Fonları		
TZT	Ziraat Portföy Borç. Araç. Fonu	0.29
YBS	Yapı Kredi Port. Özel Sek. Borç. Araç. Fonu	0.33
AZF	Ak Portföy PY Özel Sek. Borç. Araç. Özel Fonu	0.35
Para Piyasası Fonları		
ALE	Ak Portföy Para Piyasası Fonu	0.28
HLL	Ziraat Port. Halkbank Para Piyasası Fonu	0.30
TZL	Ziraat Portföy Para Piyasası Fonu	0.30
Kıymetli Madenler ve Emtia Fonları		
AES	Ak Portföy Petrol Yab. BYF Fon Sepeti Fonu	-7.02
GZE	Garanti Portföy Emtia Serbest Fon	-4.87
GTZ	Garanti Portföy Gümüş Fon Sepeti Fonu	-3.75
Katılım Fonları		
AIS	Ak Portföy Kira Sert. Katılım Fonu	0.18
MPP	Mükafat Port. Kısa Vad. Kira Sert. Katılım Fonu	0.30
ZPG	Ziraat Portföy Kira Sert. (Sukuk) Katılım Fonu	0.30
Döviz Fonları		
AJN	Ak Portföy Dördüncü Serbest (Döviz) Fon	-0.88
AJL	Ak Portföy Beşinci Serbest (Döviz) Fon	-0.77
PAL	Ak Portföy Altıncı Serbest (Döviz) Fon	-0.75
Diğer Fonlar		
IVY	İstanbul Portföy Blockchain Teknolojileri Karma Fon	-2.74
AGC	Ak Portföy İkinci Değişken Fon	-1.26
GTY	Garanti Portföy Trend Serbest Fon	-1.18
Hisse Fonları - Yabancı Borsalar		
AFT	Ak Portföy Yeni Tekn. Yab. His. Sen. Fonu	-1.42
GUH	Garanti Portföy Yab. Teknoloji BYF Fon Sep. Fonu	-1.30
YZK	Yapı Kredi Portföy Kalamış Serbest Fon	-1.10

➤ Yatırım Fon dağılım önerilerine bakıldığında;

Normal fon dağılımlarında **Hisse Senedi, Değişken, Kira Sertifikaları Katılım** fonları ağırlık olarak öne çıkmaktadır. Agresif dağılım getirisi **%98**, Dengeli dağılım getirisi **%70** ve Korumacı dağılım getirisi **%19** olarak gerçekleşmiştir.



Katılım fon dağılımlarında **Hisse Senedi, Döviz ve Kira Sertifikaları** fonları ağırlık olarak öne çıkmaktadır. Agresif dağılım getirisi **%92**, Dengeli dağılım getirisi **%53** ve Korumacı dağılım getirisi **%21** olarak gerçekleşmiştir.



Haftalık Takvim

Haftalık Veri Takvimi						
Tarih	TSİ	Ülke	Açıklanacak Veri	Dönemi	Beklenti	Önceki
4 Nisan	09:00	Almanya	Dış Ticaret Dengesi (milyar euro)	Şubat	-	3.55
4 Nisan	09:00	Almanya	İhracat (Yıllık)	Şubat	-	-2.8%
4 Nisan	09:00	Almanya	İthalat (Yıllık)	Şubat	-	-4.2%
4 Nisan	10:00	Türkiye	TÜFE (Aylık)	Mart	6.05%	4.81%
4 Nisan	10:00	Türkiye	TÜFE (Yıllık)	Mart	62.0%	54.44%
4 Nisan	10:00	Türkiye	Çekirdek TÜFE (Yıllık)	Mart	47.30%	44.05%
4 Nisan	10:00	Türkiye	ÜFE (Aylık)	Mart	-	7.22%
4 Nisan	10:00	Türkiye	ÜFE (Yıllık)	Mart	-	105.01%
4 Nisan	11:30	Euro Bölgesi	Sentix Yatırımcı Güveni	Nisan	-	-7.0
4 Nisan	17:00	ABD	Dayanıklı Mal Siparişleri (Final)	Şubat	-2.2%	-2.2%
4 Nisan	17:00	ABD	Çekirdek Dayanıklı Mal Siparişleri (Final)	Şubat	-	-0.6%
4 Nisan	17:00	ABD	Savunma Hariç Sermaye Malı Siparişleri (Final)	Şubat	-	-0.3%
4 Nisan	17:00	ABD	Savunma Hariç Sermaye Malı Teslimatları (Final)	Şubat	-	0.5%
4 Nisan	17:00	ABD	Fabrika Siparişleri	Şubat	-0.6%	1.4%
5 Nisan	03:30	Japonya	Jibun Bank Hizmet PMI (Final)	Mart	-	48.7
5 Nisan	10:55	Almanya	S&P Almanya Hizmet PMI (Final)	Mart	55.0	55.0
5 Nisan	11:00	Euro Bölgesi	S&P Hizmet PMI (Final)	Mart	-	54.8
5 Nisan	16:45	ABD	S&P Hizmet PMI (Final)	Mart	58.9	58.9
5 Nisan	17:05	ABD	FED Yetkilisi Brainard'ın Konuşması			
6 Nisan	04:45	Çin	Caixin Hizmet PMI	Mart	49.8	50.2
6 Nisan	09:00	Almanya	Fabrika Siparişleri (Aylık)	Şubat	-0.1%	1.8%
6 Nisan	09:00	Almanya	Fabrika Siparişleri (Yıllık)	Şubat	6.3%	7.3%
6 Nisan	12:00	Euro Bölgesi	ÜFE (Aylık)	Şubat	-	5.2%
6 Nisan	12:00	Euro Bölgesi	ÜFE (Yıllık)	Şubat	-	30.6%
6 Nisan	10:30	Almanya	S&P Almanya İmalat PMI	Mart	-	54.9
6 Nisan	13:45	Euro Bölgesi	AMB Yetkilisi Lane'in Konuşması			
6 Nisan	15:30	ABD	Dış Ticaret Dengesi	Şubat	-89.0B	-89.7B
6 Nisan	16:30	ABD	FED Yetkilisi Harker'ın Konuşması			
6 Nisan	21:00	ABD	FOMC Toplantı Tutanakları	Mart	-	-
7 Nisan	09:00	Almanya	Sanayi Üretimi (Aylık)	Şubat	0.7%	2.7%
7 Nisan	09:00	Almanya	Sanayi Üretimi (Yıllık)	Şubat	4.7%	1.8%
7 Nisan	12:00	Euro Bölgesi	Perakende Satışlar (Aylık)	Şubat	-	0.2%
7 Nisan	12:00	Euro Bölgesi	Perakende Satışlar (Yıllık)	Şubat	-	7.8%
7 Nisan	14:30	Euro Bölgesi	AMB Toplantı Tutanakları			
7 Nisan	15:30	ABD	İşsizlik Maaşı Başvuruları	Haftalık	-	202K
7 Nisan	15:30	ABD	Devam Eden İşsizlik Maaşı Başvuruları	Haftalık	-	1307K
7 Nisan	16:00	ABD	FED Yetkilisi Bullard'ın Konuşması			
7 Nisan	17:00	ABD	ISM Hizmetler Endeksi	Mart	58.6	56.5
7 Nisan	17:30	Türkiye	Nakit Bütçe Dengesi	Mart	-	55.5B
7 Nisan	21:00	ABD	FED Yetkilileri Bostic ve Evans'ın Konuşması			
8 Nisan	02:50	Japonya	Ödemeler Dengesi (milyar yen)	Şubat	1488.5B	1188B
8 Nisan	10:00	Türkiye	12 Aylık Enflasyon Beklentisi	Nisan	-	26.43%

Kaynak: Bloomberg, TCMB, TÜİK, HLY Araştırma

Yatırım Danışmanlığı ve Bireysel Portföy Yönetimi

Gökçe ARSLAN
Direktör

Özlem ÜNAL
Yönetmen

Tuba ŞAHİN
Yönetmen

Semih Can ÖZER
Uzman

Semih ÖZER
Uzman

Gizem Tetik ARGİN
Uzman



yrtدانismanligibpy@halkyatirim.com.tr



0(212) 314 81 81

ÇEKİNCE

"Yatırım Danışmanlığı" hizmeti; aracı kurumlar, portföy yönetim şirketleri, mevduat kabul etmeyen bankalar ile müşteri arasında imzalanacak Yatırım Danışmanlığı sözleşmesi çerçevesinde sunulmaktadır. Burada yer alan bilgi, yorum ve tavsiyeleri, kişilerin yerindelik testi ile belirlediği risk seviyeleri dikkate alınarak, Halk Yatırım Yatırım Danışmanlığı ve Araştırma birimi nezdinde güvenilir olduğuna inanılan bilgi kaynaklarından yararlanarak hazırlanmakta ve kişiye özel sunulmaktadır. Verilen bu tavsiyeler mali durumunuz ile risk ve getiri tercihlerinize uygun olmayabilir. Bu nedenle, risk yapınıza uygun olmayan şekilde sadece burada yer alan bilgilere dayanılarak yatırım kararı verilmesi beklentilerinize uygun sonuçlar doğurmayabilir. Size özel olarak tahsis edilen Yatırım Danışmanınız ile irtibata geçmeniz ve mali durumunuz ve risk seviyelerinize uygun kararları birlikte almanız tavsiye edilir.

Veri ve grafikler güvenilirliğine inandığımız güvenilir kaynaklardan derlenmiş olup, yapılan yorumlar sadece HALK YATIRIM MENKUL DEĞERLER A.Ş. Yatırım Danışmanlığı'nın beklentilerini yansıtmaktadır. Bu bilgiler ışığında yapılan ve yapılacak olan ileriye dönük yatırımların sonuçlarından Şirketimiz hiçbir şekilde sorumlu tutulamaz. Ayrıca, Halk Yatırım Menkul Kıymetler A.Ş.'nin yazılı izni olmadıkça içeriği kısmen ya da tamamen üçüncü kişilerce hiç bir şekil ve ortamda yayınlanamaz, iktisap edilemez, alıntı yapılamaz, kullanılamaz. İleti, gönderilen kişiye özel ve münhasırdır. İlave olarak, bu raporun gönderildiği ve yukarıdaki açıklamalarımız doğrultusunda kullanıldığı ülkelerdeki yasal düzenlemelerden kaynaklı tüm talep ve dava haklarımız saklıdır.

Uyarı Notu: Bu e-posta'nın içerdiği bilgiler (ekleri dahil olmak üzere) gizlidir. Onayımız olmaksızın üçüncü kişilere açıklanamaz. Bu mesajın gönderilmek istendiği kişi değilseniz, lütfen mesajı sisteminizden derhal siliniz. Halk Yatırım Menkul Değerler A.Ş. bu mesajın içerdiği bilgilerin doğruluğu veya eksiksiz olduğu konusunda bir garanti vermemektedir. Bu nedenle bilgilerin ne şekilde olursa olsun, içeriğinden, iletilmesinden, alınmasından, saklanmasından sorumlu değildir. Bu mesajın içeriği yazarına ait olup, Halk Yatırım Menkul Değerler A.Ş.'nin görüşlerini içermeyebilir.

